



Conect

L'ALLIÉ DES BUREAUX PARTAGÉS

Un piètement arche ou boucle aux lignes épurées, un plateau légèrement surélevé pour une silhouette aérienne... CONECT apporte de la légèreté aux espaces de travail.

Fabriqué
en France





Composer CONECT



Exemples de configurations



Travailler

Optimiser sa surface en optant pour un caisson porteur sous le retour



Ranger

Choisir un rangement de proximité. Il offre un rangement complémentaire en même temps qu'un retour

Un encombrement limité pour un rangement maximal



AH120PP



AH120PC

CARACTÉRISTIQUES :

- Construction monobloc en tôle d'acier, corps 8/10e, portes en 10/10e
- Portes pliantes : fermeture 2 points avec poignée serrures à clés
- Portes coulissantes : fermeture 1 point par serrure à clés
- Étagères à profil pour dossiers suspendus
- Étagères réglables au pas de 25 mm
- Charge maxi 60 kg/étagère
- Renfort de porte vertical toute hauteur
- Patins en plastique

- Armoire basse 2 étagères :
 - Dossiers suspendus 3 niveaux
 - Rangement 3 niveaux
- Armoire haute 4 étagères :
 - Dossiers suspendus 5 niveaux
 - Rangement 5 niveaux

ARMOIRES PORTES PLIANTES	L x P x H mm
ARMOIRES BASSES	
AB100PP - armoire basse L.1000 mm - 2 étagères	1000 x 435 x 1040
AB120PP - armoire basse L.1200 mm - 2 étagères	1200 x 435 x 1040
ARMOIRES HAUTES	
AH100PP - armoire haute L.1000 mm - 4 étagères	1000 x 435 x 1990
AH120PP - armoire haute L.1200 mm - 4 étagères	1200 x 435 x 1990

ARMOIRES PORTES COULISSANTES	L x P x H mm
ARMOIRES BASSES	
AB100PC - armoire basse L.1000 mm - 2 étagères	1000 x 435 x 1040
AB120PC - armoire basse L.1200 mm - 2 étagères	1200 x 435 x 1040
ARMOIRES HAUTES	
AH100PC - armoire haute L.1000 mm - 4 étagères	1000 x 435 x 1990
AH120PC - armoire haute L.1200 mm - 4 étagères	1200 x 435 x 1990

COLORIS						
Unicolore	<table border="0"> <tr> <td>IVOIRE RAL 1015</td> <td>GRIS RAL 7035</td> <td>BLANC RAL 9010</td> <td>NOIR RAL 9005</td> <td>ANTHRA RAL 7016</td> </tr> </table>	IVOIRE RAL 1015	GRIS RAL 7035	BLANC RAL 9010	NOIR RAL 9005	ANTHRA RAL 7016
IVOIRE RAL 1015	GRIS RAL 7035	BLANC RAL 9010	NOIR RAL 9005	ANTHRA RAL 7016		

Armoires robustes et multi-rangements, elles s'utilisent dans tous les milieux professionnels : bureaux, industries, collectivités...
L'ouverture à 180° des portes permet d'accéder aisément à la totalité du contenu.



AH80PB



AH92PB

CARACTÉRISTIQUES :

- Construction monobloc en tôle d'acier, corps et portes en 7/10e
- Fermeture 3 points avec poignée encastrée - serrure à clés
- Étagères à profil pour dossiers suspendus
- Étagères réglables au pas de 60 mm
- Charge maxi 60 kg/étagère
- Porte double battants à recouvrement
- Renfort de porte vertical toute hauteur
- Ouverture des portes à 180 °

- Armoire basse 2 étagères :
- Dossiers suspendus 2 niveaux
- Rangement 3 niveaux
- Armoire haute 4 étagères :
- Dossiers suspendus 4 niveaux
- Rangement 5 niveaux

ARMOIRES MONOBLOC PORTES BATTANTES	L x P x H mm
ARMOIRES BASSES	
AB80PB - armoire basse L.800 mm - 2 étagères	800 x 380 x 1000
AB92PB - armoire basse L.920 mm - 2 étagères	920 x 420 x 1200
ARMOIRES HAUTES	
AH80PB - armoire haute L.800 mm - 4 étagères	800 x 380 x 1800
AH92PB - armoire haute L.920 mm - 4 étagères	920 x 420 x 1945
AH120PB - armoire haute L.1200 mm - 4 étagères	1200 x 420 x 1945

ARMOIRES À ASSEMBLER PORTES BATTANTES	L x P x H mm
ARMOIRES BASSES	
AB92PB/D* - armoire basse L.920 mm - 2 étagères	920 x 420 x 1200
AB120PB/D* - armoire basse L.1200 mm - 2 étagères	1200 x 420 x 1200
ARMOIRES HAUTES	
AH92PB/D* - armoire haute L.920 mm - 4 étagères	920 x 420 x 1945
AH120PB/D* - armoire haute L.1200 mm - 4 étagères	1200 x 420 x 1945

* Minimum de commande de 10 unités

COLORIS

Unicolore

IVOIRE RAL 1013	GRIS RAL 7035
--------------------	------------------



MOBILIER DE COMPLÉMENT

Armoires portes rideaux



Caissons mobiles métalliques

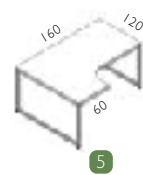
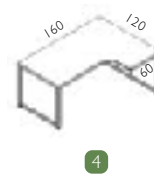


Tables de réunion



CARACTÉRISTIQUES :

- Plateaux mélaminés d'épaisseur 18 mm, chants PVC 2 mm
- Piétement métallique en « O », tube d'acier carré 30 x 30 mm
- Cadre sous plateau 40 x 20 mm, pré-fixé pour montage rapide
- Vérins de réglage, course de 12 mm
- Installation très simple (4 vis seulement)
- Option : tiroir suspendu (dim. int. L.260 x P.375 x H.53 mm)



BUREAUX DROITS SIMPLO	L x P x H mm
1 SIMPLO140 - bureau droit L.1400 mm	1400 x 800 x 750
2 SIMPLO160 - bureau droit L.1600 mm	1600 x 800 x 750
3 SIMPLO180 - bureau droit L.1800 mm	1800 x 800 x 750

BUREAUX COMPACTS SIMPLO	L x P x H mm
4 SIMPLO160X120D - bureau compact - retour à droite	1600 x 1200 x 750
5 SIMPLO160X120G - bureau compact - retour à gauche	1600 x 1200 x 750
6 SIMPLO/TIROIR- 1 tiroir suspendu H.100 mm	330 x 429 x 149

COLORIS

Piètement & plateau 9016 CH-BLANCHI OU Piètement & plateau 7016 ANTHRA NOYER




En option : carter permettant de dissimuler la descente de câbles.

7 TERRA/CARTER/B

Bureau droit
TERRA 160/CB

Obtuteur Ø80 mm compatible avec les accessoires électriques ci-dessous (voir p.82) :



Chargeur Qi sans fil



Bloc prise électrique + chargeur Qi & USB



En option : goulotte placée sous l'obtuteur pour centraliser les câbles

MOBILIER DE COMPLÉMENT

Armoires hautes et basses portes rideaux



Caissons mobiles

Métallique



Mélangé

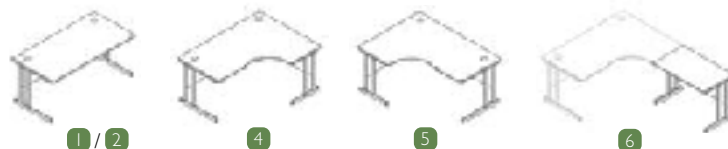


Tables de réunion



CARACTÉRISTIQUES :

- Plateaux mélaminés d'épaisseur 25 mm, chants PVC 2 mm
- Voile de fond porteur épaisseur 25 mm
- Piètement métallique en « L » (color is blanc)
- 2 vérins de réglage discret sous chaque pied
- 2 obturateurs Ø80 mm par bureau (sauf retour indépendant)
- Goulotte passe-câbles en option



BUREAUX TERRA	L x P x H mm
1 TERRA 160/CB- bureau droit L.1600 mm	1600 x 800 x 720
2 TERRA 180/CB- bureau droit L.1800 mm	1800 x 800 x 720
3 GOULOTTE/50- goulotte pour câbles et multiprise	500 x 100 x 110

BUREAUX TERRA	L x P x H mm
4 TERRA 160X120D/CB- bureau compact - retour à droite	1600 x 1200 x 720
5 TERRA 160X120G/CB- bureau compact - retour à gauche	1600 x 1200 x 720
6 TERRA 80X60/CB- retour indépendant L.800 mm	800 x 600 x 720
7 TERRA/CARTER/B- carter blanc en option	

COLORIS

Piètement  BLANC

Plateau  CHÊNE BLANCHI





Bureau droit L.1800 mm + caisson mobile 3 tiroirs
NUI80 + CAISROUL/3T/DS



Bureau compact + caisson hauteur bureau
NUI60X120D + CAISFIXE/3T/DS



Bureau droit L.1600 mm + voile de fond
NUI60 + NUI60VDF



Bench + écran séparateur en tissu gris
NUI60X164 + NU/ECRAN/BENCH/T/G

MOBILIER DE COMPLÈMENT


Armoires portes rideaux



Caissons mobiles métalliques



Tables de réunion



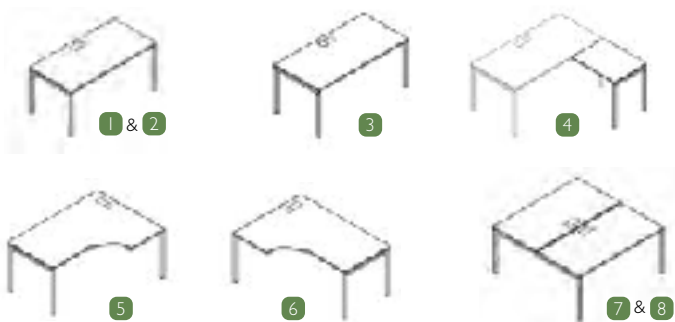
Goulotte passe-câbles en option



Trappe pour boîtier d'alimentation

CARACTÉRISTIQUES :

- Plateaux mélaminés d'épaisseur 25 mm, chants PVC 2 mm
- Structure portante en métal, époxy laqué blanc :
 - Piètements en « U » (section 40x40 mm) avec vérins de réglage
 - 2 poutres de renfort
- Trappe en métal laqué blanc, intégrée sur chaque plateau
- Options : - goulotte passe-câble en métal blanc laqué
 - écran pour bench en tissu non feu EN1021-1 & 2
 - voile de fond



BUREAUX NET-U	L x P x H mm
1 NUI40 - bureau droit L.1400 mm	1400 x 800 x 740
2 NUI60 - bureau droit L.1600 mm	1600 x 800 x 740
3 NUI80 - bureau droit L.1800 mm	1800 x 800 x 740
4 NU80X60 - retour suspendu (droite/gauche)	800 x 600 x 740
5 NUI60X120D - bureau compact + retour à droite	1600 x 1200 x 740
6 NUI60X120G - bureau compact + retour à gauche	1600 x 1200 x 740
7 NUI40X164 - bureau bench pour 2 personnes	1400 x 1640 x 740
8 NUI60X164 - bureau bench pour 2 personnes	1600 x 1640 x 740

OPTIONS POUR BUREAUX NET-U	L x P x H mm
NU/ECR/BENCH/140/TG écran pour bench 1400 mm - tissu gris	1400 x 22 x 375
NU/ECR/BENCH/160/TG écran pour bench 1600 mm - tissu gris	1600 x 22 x 375
NUI60VDF - voile de fond pour bureaux 1600 mm	1440 x 16 x 350
NUI80VDF - voile de fond pour bureaux 1800 mm	1640 x 16 x 350
GOULOTTE/50- goulotte passe-câbles pour bureau compact	500 x 100 x 110
GOULOTTE/110- goulotte passe-câbles pour bureau droit et bench (x2)	

COLORIS		
Piètement		RAL 9016
Plateau		BLANC
		CHÊNE BLANCHI



Bureau droit + retour suspendu + caisson
NOI160/CB + NO80X60 + CAISROUL/3T/DS



Bureau droit L1600 mm
+ voile de fond
NOI160 + NUI160VDF

CARACTÉRISTIQUES :

- Plateaux mélaminés d'épaisseur 25 mm, chants PVC 2 mm
- Structure portante en métal, époxy laqué blanc :
 - Piètements en « O » (section 40x40 mm) avec vérins de réglage
 - 2 poutres de renfort
- Trappe en métal blanc laquée, intégrée sur chaque plateau
- Option : - goulotte passe-câble en métal blanc
- voiles de fond



Goulotte passe-câbles
en option



Trappe pour boîtier
d'alimentation

MOBILIER DE COMPLÈMENT

(voir page 72-75)

Armoires portes rideaux



Caissons mobiles
métalliques (voir p.59)



Tables de réunion



BUREAUX NET-O	L x P x H mm
1 NOI140 - bureau droit L.1400 mm	1400 x 800 x 740
2 NOI160 - bureau droit L.1600 mm	1600 x 800 x 740
3 NOI180 - bureau droit L.1800 mm	1800 x 800 x 740
4 NO80X60 - retour suspendu (droite/gauche)	800 x 600 x 740
NUI160VDF - voile de fond pour bureaux 1600 mm	1440 x 16 x 350
NUI180VDF - voile de fond pour bureaux 1800 mm	1640 x 16 x 350
GOULOTTE/110- goulotte pour câbles et multiprise	1100 x 100 x 110

COLORIS

Piètement



RAL 9016

Plateau



BLANC



CHÊNE BLANCHI



Réglable de 70 à 118 cm



1 UPI60/CB



2 SEAT-UP



+ Réglage de la hauteur par commande électrique



+ Trappe en métal blanc inclus



+ Goulotte passe-câbles en option






1

BUREAUX RÉGLABLES EN HAUTEUR :

- Plateau mélaminé d'épaisseur 25 mm, chants PVC 2 mm
- Trappe et goulotte passe-câbles fournies
- Structure métallique portante blanc laqué
- Pieds en «T» réglables par motorisation électrique
- Commande électrique en façade (droite/gauche)
- Charge maxi : 100 kg
- Livré avec câble d'alimentation de 3 m

BUREAU UP + TABOURET	L x P x H mm
1 UPI60 - bureau réglable en hauteur	1600 x 800 x 705/1185
2 SEAT-UP - tabouret assis-debout	310 x 320 x 570/770

COLORIS		
Piètement	 RAL 9016	Plateau  BLANC  CHÊNE BLANCHI